



**Primăria
Capitalei**

ASSMB

Administrația Spitalelor și Serviciilor Medicale București

Proiect

"O șansă pentru cuplurile infertile - FIV 2"

IUNIE 2019 - DECEMBRIE 2020

www.assmb.ro

Raport Date Statistice

Proiect „O șansă pentru cuplurile infertile - FIV 2”

Perioada: Iunie 2019 - Decembrie 2019



CHESTIONAR PROFIL SOCIO-DEMOGRAFIC

Va rugăm să încercați varianta care este corectă la momentul aplicării dumneavoastră în cadrul proiectului.
Toate răspunsurile vor fi confidențiale.

A. Vârsta în ani împliniți:
1. între 25-30 ani
2. 31-35 ani
3. 36-40 ani
4. 41-45 ani

B. Stare civilă
1. Casătorită
2. Necasătorită

C. Numarul de proceduri FIV urmate anterior (daca a fost cazul): _____

D. Lucrați:
1. în sectorul privat
2. în sectorul public
3. ONG
4. Altele _____

E. Zona în care locuiți:
1. Sector 1
2. Sector 2
3. Sector 3
4. Sector 4
5. Sector 5
6. Sector 6

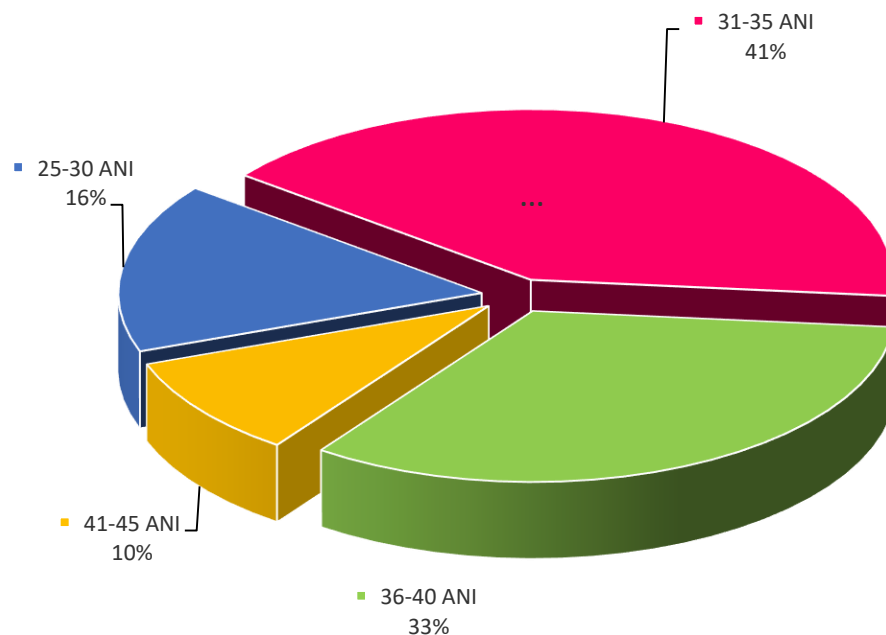
F. Nivel instruire:
1. Studii liceale
2. Studii postliceale
3. Studii superioare
4. Studii master/doctorat

VA MULTUMIM!

- Chestionarul din imaginea alăturată a fost completat de către fiecare beneficiară din cadrul cuplului solicitant, în momentul primirii voucherelor;
- Graficele din paginile următoare au rezultat prin prelucrarea răspunsurilor acordate unui număr de 815 Respondente (partenere din cadrul cuplurilor) care au ridicat voucherele până în data de 16 decembrie 2019, dintr-un total de 880 vouchere comandate și predate.



Distributia pe grupe de varsta* a partenerei din cadrul
cuplului beneficiar

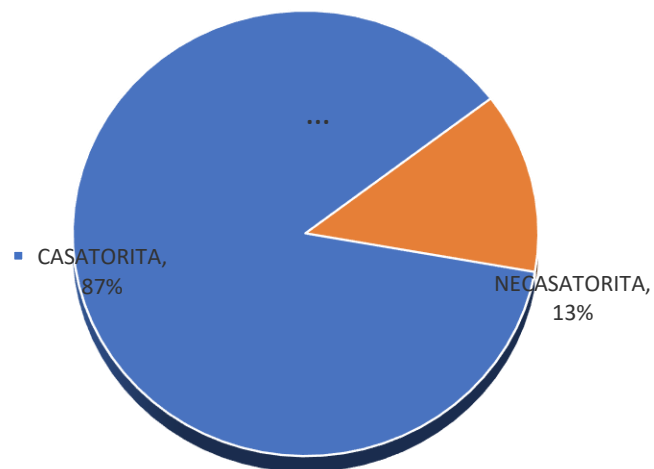


Din cele 815 de respondente din cadrul proiectului:

- Un număr de **131** respondente au vârsta cuprinsă între 25 -30 de ani, în procent de **16 %**;
- Un număr de **334** respondente au vârsta cuprinsă între 31-35 de ani, în procent de **41 %**;
- Un număr de **272** respondente au vârsta cuprinsă între 36 -40 de ani, în procent de **33 %**;
- Un număr de **78** respondente au vârsta cuprinsă între 41 - 45 de ani, în procent de **10 %**



Distributia in functie de stare civila* a partenerei din cadrul cuplului beneficiar



CASATORITA
NECASATORITA

Din cele 815 de respondente din cadrul proiectului:

- Un număr de **708** respondente sunt căsătorite, **în procent de 87 %**;
- Un număr de **107** respondente sunt necăsătorite, **în procent de 13 %**;



Primăria
Capitalei

ASSMB

Administrația Spitalelor și Serviciilor Medicale București

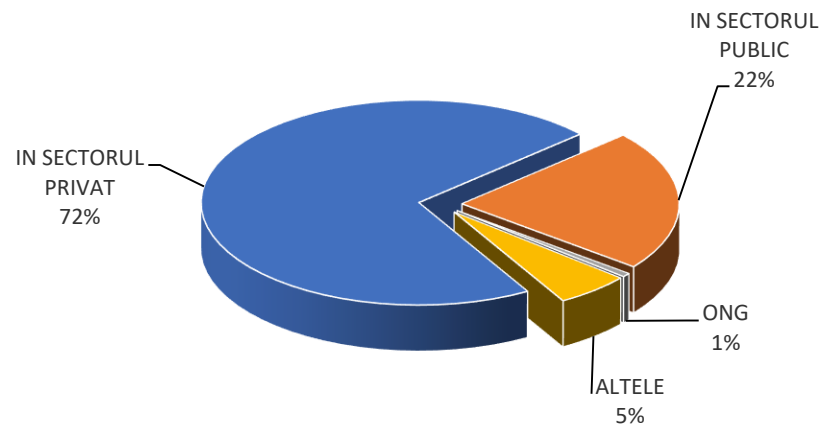
Proiect

"O șansă pentru cuplurile infertile - FIV 2"

IUNIE 2019 - DECEMBRIE 2020

www.assmb.ro

Distributia in functie de sectorul de activitate al partenerii

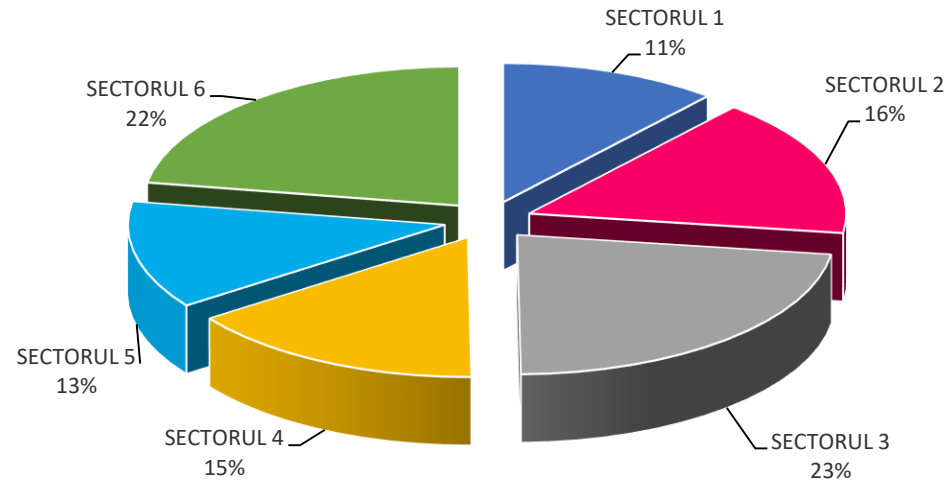


Din cele 815 beneficiare din cadrul proiectului:

- Un număr de **584 de respondente** își desfășoară activitatea cu precădere în **sectorul privat în procent de 72 %**;
- Un număr de **181 de respondente** își desfășoară activitatea în **sectorul public în procent de 22 %**;
- Un număr de **45 de respondente** își desfășoară activitatea în alte domenii (pensionari, etc...) **în procent de 5 %**;
- Un număr de **5 respondente** își desfășoară activitatea în **ONG-uri, în procent de 1 %**;



Distribuția în funcție de sectorul de domiciliu al partenerei din cadrul cuplului beneficiar

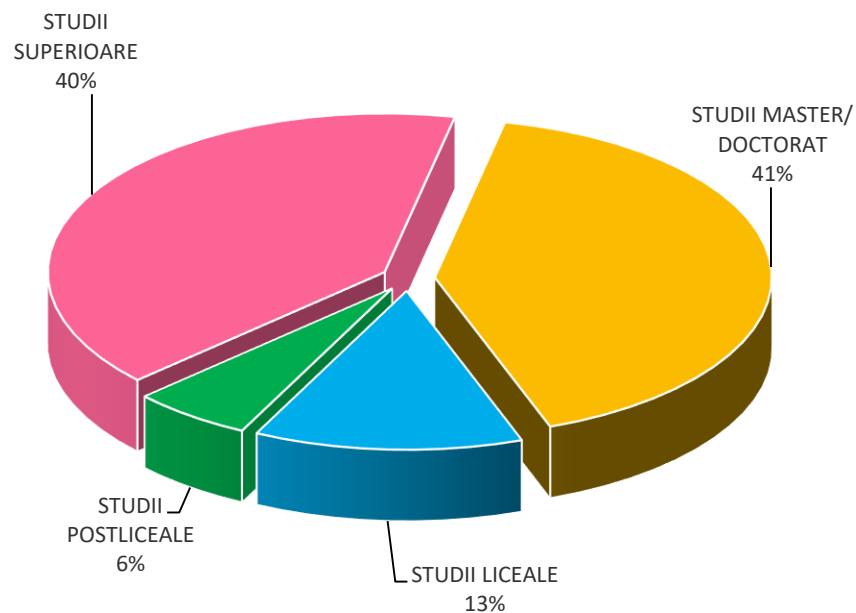


Din cele 815 respondente din cadrul proiectului:

- Un număr de **91** respondente au domiciliul în **sectorul 1**, în procent de **11 %**;
- Un număr de **131** respondente au domiciliul în **sectorul 2**, în procent de **16 %**;
- Un număr de **184** respondente au domiciliul în **sectorul 3**, în procent de **23 %**;
- Un număr de **125** respondente au domiciliul în **sectorul 4**, în procent de **15 %**;
- Un număr de **102** respondente au domiciliul în **sectorul 5**, în procent de **13 %**;
- Un număr de **182** respondente au domiciliul în **sectorul 6**, în procent de **22 %**;



Distribuția în funcție de nivelul de studii al partenerei din cadrul cuplului beneficiar



- În ceea ce privește nivelul de instruire, **din cele 815 respondente din cadrul proiectului:**
- Un număr **de 105 respondente** au studii liceale, **în procent de 13 %;**
- Un număr **de 47 respondente** au studii postliceale, **în procent de 6 %;**
- Un număr **de 328 respondente** au studii superioare, **în procent de 40 %;**
- Un număr **de 335 respondente** au studii de master/doctorat domiciliul, **în procent de 41 %;**